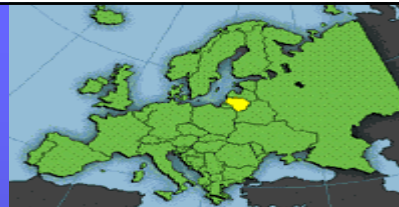




La Lituanie à la veille de l'adhésion à l'UE

*Dalia Kreiviene
Ambassade de Lituanie en France
Avril 2004*

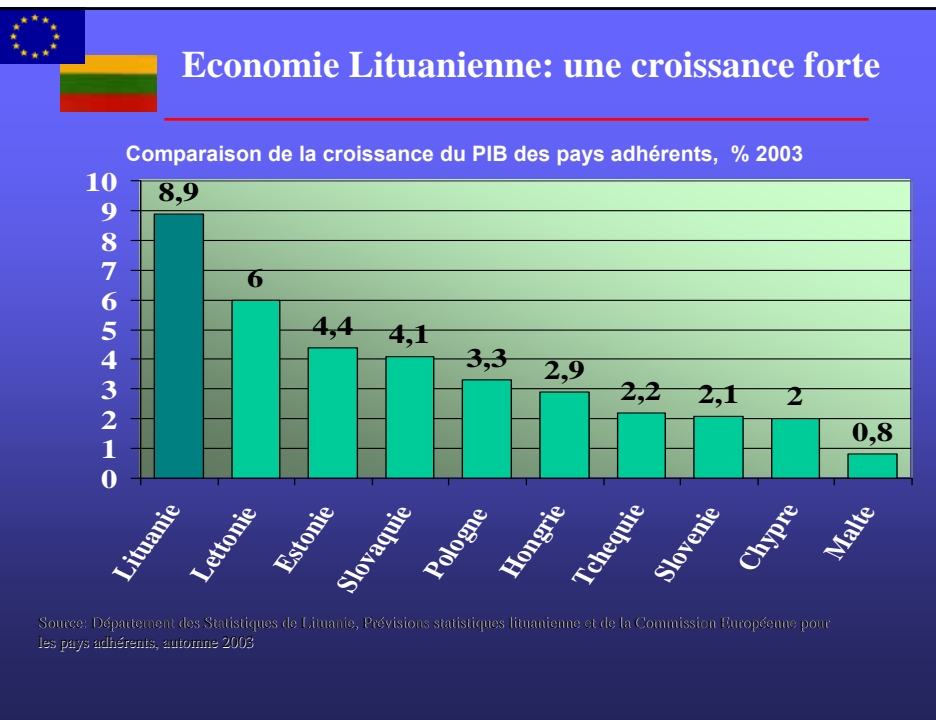


LITUANIE -FAITS ET CHIFFRES

Population:	3.5 millions
Superficie:	65 300 km ²
Vilnius	576.000
Kaunas	416.000
Klaipėda	202.000
Šiauliai	147.000
Panevėžys	134.000

- Pays voisins:
- Lettonie
 - Biélorussie
 - Pologne
 - Russie

LITUANIE – PARTIE DE LA REGION DE LA MER BALTIQUE





Economie Lituanienne: une évolution rapide

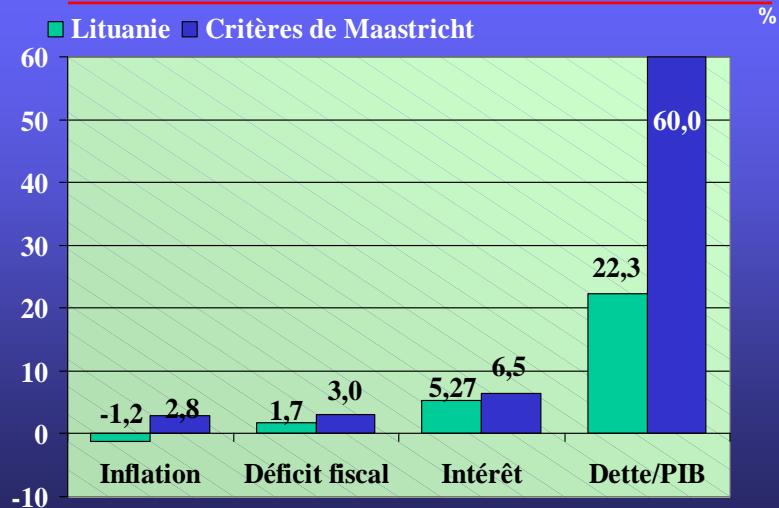
	1999	2000	2001	2002	2003*	2004*	2005*
1. Croissance du PIB, %	-1,8	4,0	6,5	6,8	8,9	7,5-8,0	6,5
2. Inflation %	0,8	1	1,3	0,3	-1,2	1	2,1
3. Déficit fiscal, % du PIB	-5,7	-2,3	-1,9	-1,4	-1,7	-2,9	-2,5
4. Déficit du compte courant, % du PIB	-11,2	-6	-4,8	-5,3	-5,6	-5,7	-5,8
5. Taux de chômage, %	8,4	11,5	12,5	11,3	10,3	10,2	9,1

Source: Département des Statistiques et Ministère des Finances de Lituanie

*chiffres préliminaires pour 2003 et prévisions pour 2004 et 2005



Economie lituanienne: les critères de convergence de Maastricht sont d'ores et déjà respectés, 2003*



Source: Eurostat, Ministère des Finances, Lituanie

*préliminaire



Economie Lituanienne: Risque pays

Les sondages de Lituanie ont été régulièrement relevés par les agences de notation depuis quelques années

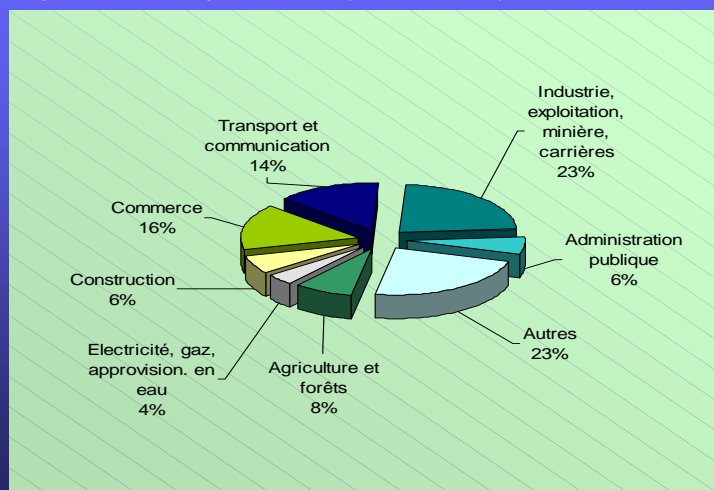
Moody's	A3, Mars 2003
Standard&Poor's	A-, Février 2004
Fich IBCA	BBB+, Novembre 2003

Source: Ministère des Finances de Lituanie



Economie Lituanienne: Economie moderne et concurrentielle

Répartition du PIB par secteurs, (en 2003, en %)



Source: Département des statistiques de Lituanie
* préliminaires



Economie Lituanienne: les secteurs industriels attrayants

- **Assamblage de composants électroniques**
- **Recherche industrielle**
- **Développement des technologies de l'information et de l'informatique**
- **Biotechnologies**
- **Composants automobiles**
- **Textiles**
- **Produits dérivés du bois**
- **Alimentaire**
- **Tourisme et loisir**



Economie Lituanienne: les secteurs industriels attrayants

TEXTILE ET HABILLEMENT

- **L'INDUSTRIE DU TEXTILE ET DE L'HABILLEMENT REPRESENTE 8,3% DU PIB**
- **NOMBRE DES EMPLOYES – 51 200**
Confection - 59%, Textile - 36%, Cuir - 5%
- **16 % DU TOTAL PRODUCTION INDUSTRIELLE**
- **LEADEUR EN TERM DE L'EXPORTATION**
20% DU TOTAL DES EXPORTATIONS LITUANIENNES
LE SOLDE DE LA BALANCE COMMERCIALE EST POSITIF
91% des produits sont exportés, dont 80 % vers l'UE
- **PRINCIPAUX PAYS D'EXPORTATION**
R.Unie – 18,6%, Allemagne – 18,2%, Danemark – 11,8%



Economie Lituanienne: les secteurs industriels attrayants


FILIERE BOIS

- **NOMBRE DES INTREPRISE - 1000**
Bois et divers produits dérivés - 74%
Meuble en bois - 22 %
Papier et produits dérivés - 14 %
- **79% DES PRODUITS SONT EXPORTES, 10% DU TOTAL DES EXPORTATIONS LITUANIENNES**
- **LA CARACTERISTIQUE IMPORTANTE DE LA FILIERE – HOLDING GROUPES REUNISSANTES DES ENTREPRISES DES CATEGORIES DIVERES**
- **LE SECTEUR SE DISTINGUE D'UNE CROISSANCE LA PLUS RAPIDE**
- **POTENTIEL DE R&D – 5 INSTITUTIONS SCIENTIFIQUE QUI CONTRIBUENT AU DEVELOPPEMENT DE LA FILIERE BOIS**



Economie Lituanienne: les secteurs industriels attrayants

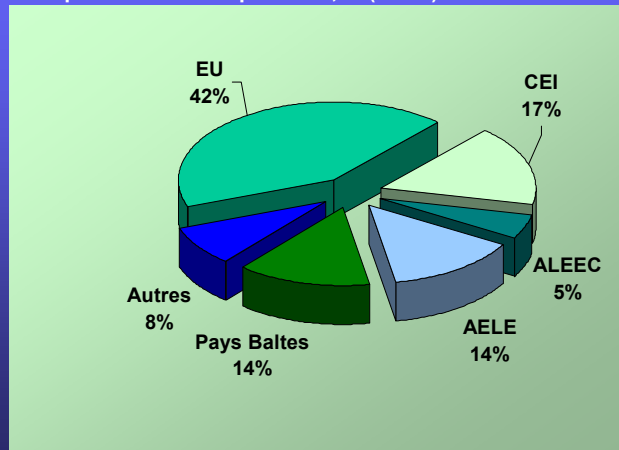
ECONOMIE DE SAVOIR

- **BIOTECHNOLOGIES**
 - **TECHNOLOGIES LASER**
 - **TECHNOLOGIES DE L'INFORMATION**
 - **MECHANIKES ET ELECTRONIQUES PRECISES**
- 
- CROISSANCE ANNUELLE – 20-25%**
6-7% DU PIB



Economie Lituanienne: une structure du commerce extérieur moderne et concurrentielle

Les partenaires à l'exportation, % (2003*)



Source: Département des statistiques de Lituanie

*préliminaires



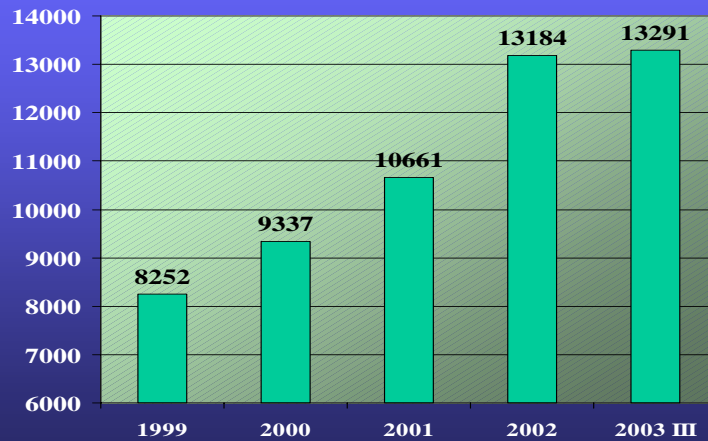
Economie Lituanienne: Commerce avec la France

- Une présence encore faible, bien qu'en progression
- En 2003, la France ne représente que 4,5% des échanges avec la Lituanie
- En 2003, le solde de la balance commerciale avec la France est positif
- En 2003, 3ème partenaire de l'exportation et 5ème fournisseur de Lituanie parmi les pays de l'UE
- En 2003, les exportations lituaniennes vers la France ont augmenté de 35% - une situation qui évolue en raison d'exportations variable de produits pétroliers



Le flux des IDE en Lituanie

1. Les investissements directs étrangers cumulés, mill. LTL

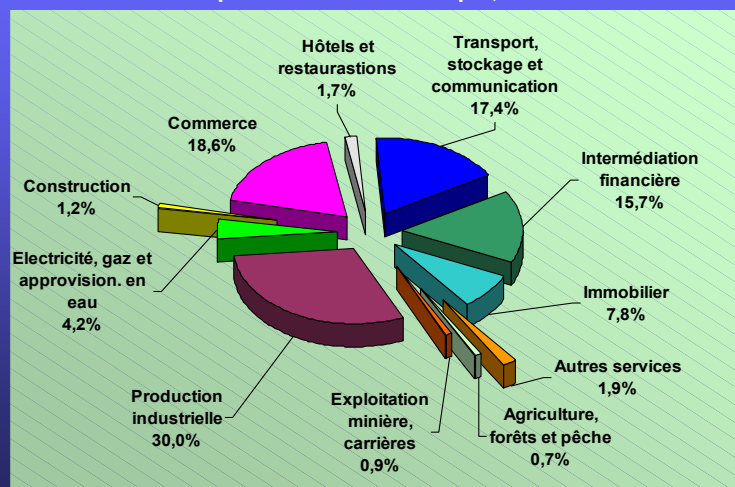


Source: Département des statistiques de Lituanie

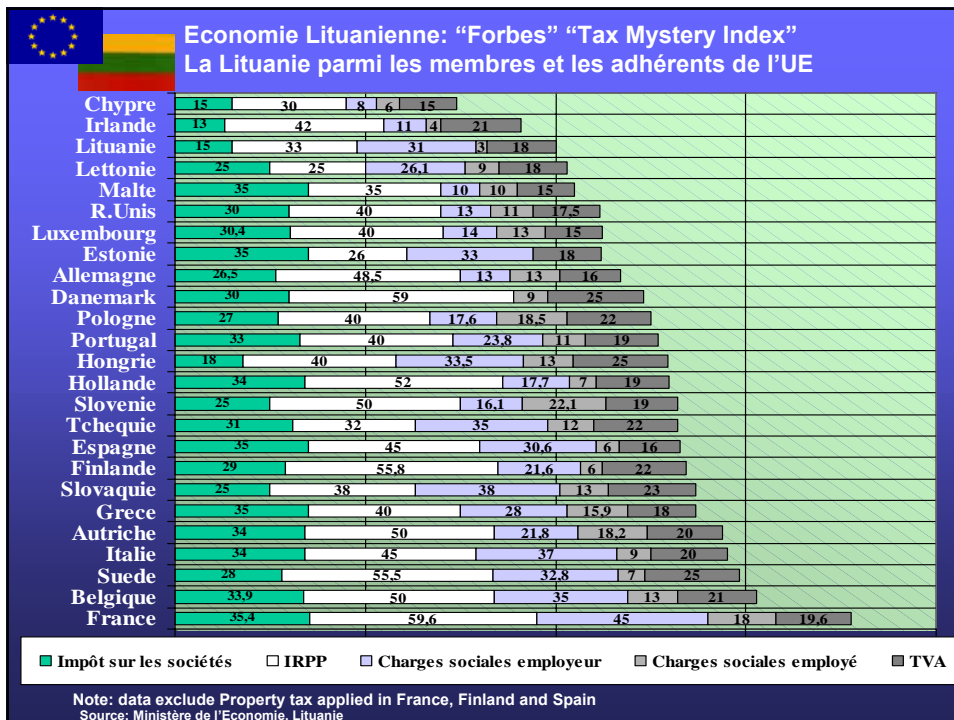
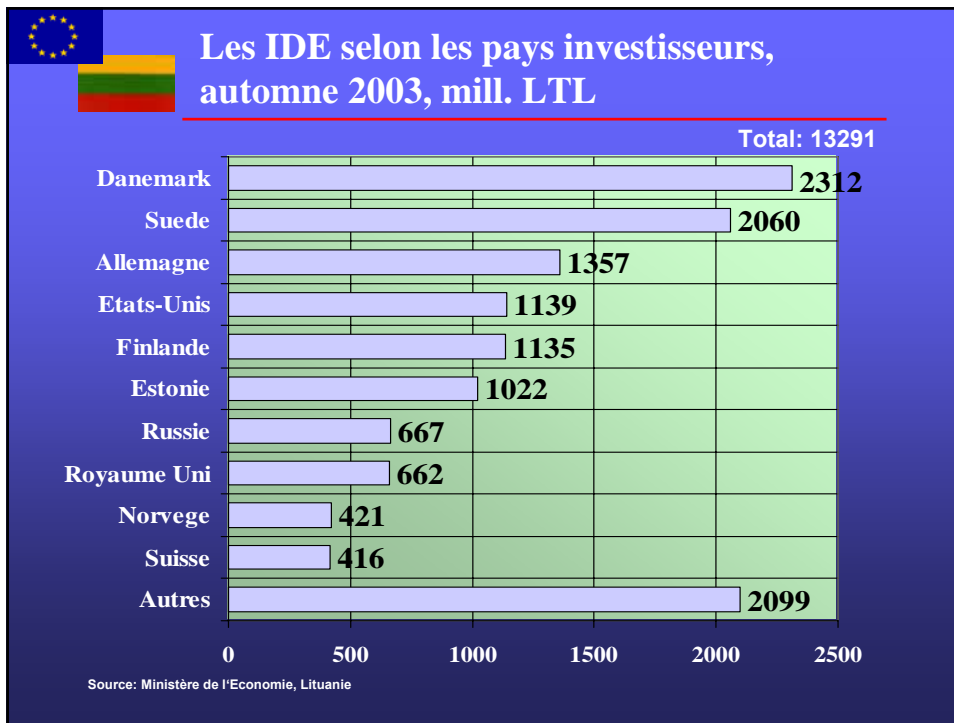


Le flux des IDE en Lituanie

2. Les IDE par activité économique, automne 2003



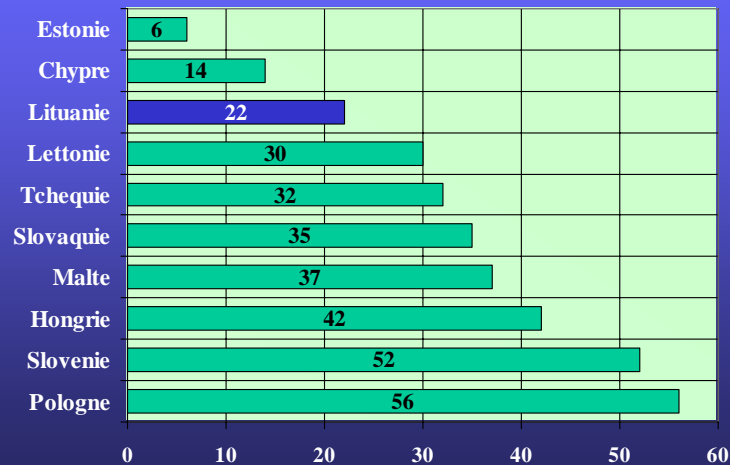
Source: Département des statistiques de Lituanie





Economie Lituanienne: un environnement économique attrayante pour les investissements

Index de liberté économique, regroupement des pays adhérents (Rankings 2004)



Source: "Wall Street Journal", Fondation Héritage, Janvier 2004



Les avantages d'un investissement et d'un partenariat en Lituanie

1. Environnement macroéconomique stabilisé, croissance économique forte et durable, perspectives de croissance positives.
2. Structure économique moderne – résultat de réformes structurelles réussies.
3. Main d'œuvre hautement qualifiée et bon marché
4. Pont stratégique entre l'UE et la CEI
5. Expérience de coopération avec les marchés voisins à l'Est
6. Réforme fiscale réussie introduisant une fiscalité simple à taux d'imposition réduit
7. Régime de régulation et accès au marché très libéraux
8. Croissance de la demande intérieure et consommation soutenue
9. Système de crédit favorable aux investissements

Source: Ministère de l'Economie, Lituanie



La Lituanie sur le chemin de l'UE: Onze ans de partenariat

- 11 mai 1992: CEE et la Lituanie signent un accord de coopération économique
- 31 septembre 1993: les troupes soviétique se retirent
- 10—11 mai 1994: signature d'un accord de libre échange entre la Lituanie et CEE
- 12 juin 1995: signature de l'accord d'association entre la Lituanie et l'UE
- 15 février 2000: début des négociations d'adhésion



2003-2004: l'agenda Européen de la Lituanie

- 16 avril 2003: signature du Traité d'Athènes et statut d'observateur au sein des institutions européennes
- 10-11 mai 2003: référendum sur l'adhésion à l'UE
- 4 octobre 2003: participation à part entière au CIG
- 1er mai 2004: adhésion à l'UE
- Novembre 2004: participation du premier commissaire lituanien



L'adhésion à l'UE: les principaux changements et les avantages

- **REGIME DU COMMERCE EXTERIEUR**
 - Commerce libéralisé entre les 25 pays de l'UE
 - Politique commerciale commune vis-à-vis des pays tiers
- **REGIME FISCAL STABILISE ET HARMONISE AVEC LES ACQUIS COMMUNAUTAIRES**
- **CROISSANCE DES INVESTISSEMENTS INFLUENCE PAR LES INJECTIONS DES FONDS DE L'UE ET DU BUDGET NATIONAL**
- **IMPORTANCE DU TRANSIT VER LES VOISINS DE L'EST**
- **CROISSANCE DE LA DEMANDE INTERIEURE - RESULTAT DE LA CROISSANCE DES REVENUS**
- **RETOUR IMPORTANT DES INVESTISSEMENTS**



SITES WEB

- **Ambassade de Lituanie en France**
www.amb-lituanie-paris.fr
- **Agence lituanienne de développement**
www.lida.lt
- **Ambassade de France en Lituanie**
www.ambafrance-lt.org

